

Федеральное агентство по образованию  
Государственное образовательное учреждение  
высшего профессионального образования  
«Челябинский государственный педагогический университет»

**Э.Ф. Вертякова**

# Башкирский народный КОСТЮМ

Тетрадь творческих заданий  
по художественно-творческой  
деятельности

Челябинск 2008

УДК 745: 902.7  
ББК 85.126.6: 63.52  
В 35

**Вертякова Э.Ф.**

Башкирский народный костюм: тетрадь творческих заданий по художественно-творческой деятельности / Э.Ф. Вертякова. – Челябинск: изд-во Челяб. гос. пед. ун-та, 2008. – 43 с. – (Серия «Познай этнокультуру родного края»)

ISBN 978-5-85716-779-3

Тетрадь творческих заданий «Башкирский народный костюм» – первая тетрадь из серии «Познай этнокультуру родного края» – создана для изучения этнокультурных особенностей народов Южного Урала.

Тетрадь творческих заданий и учебник «Основы этнокультурологии Южного Урала» составляют единый учебный комплекс для учащихся начальной школы.

В тетрадь включены особые задания, для выполнения которых ученику необходимы не только гуашь, кисти и графические материалы, но и цветные нитки, тесьма, бисер, ткань, папки, монетки и т.д.

Выполняя задания, учащиеся смогут развить свои творческие способности, сочинять стихи, песни, сказки, загадки, народные танцы.

Данная тетрадь может быть использована на уроках изобразительного искусства, художественного труда, в кружковой деятельности и в учреждениях дополнительного образования.

Тетрадь предлагаем использовать при изучении национально-регионального компонента в поликультурной системе образования как наглядный материал.

Рецензенты:

**А.Ф. Аменд**, доктор педагогических наук, профессор ЧГПУ

**З.Т. Бикбулатов**, заслуженный работник культуры Республики Башкортостан, профессор

ISBN 978-5-85716-779-3

© Э.Ф. Вертякова, 2008

© Издательство Челябинского государственного педагогического университета, 2008



# Дорогой друг!

Ты, конечно же, знаешь о том, что на нашей планете живет огромное количество людей. На Южном Урале проживает более 120 национальностей, у них разный цвет глаз и волос, они разного роста.

Каждый народ Земли уникален. Многие тысячелетия наши предки накапливали жизненную мудрость и опыт, который затем лег в основу культурных традиций. Ты держишь в руках тетрадь творческих заданий «Башкирский народный костюм», которая поможет тебе глубже узнать культуру башкирского народа, обычаи, традиции, передающиеся от поколения к поколению.

Мы постарались сделать твоё знакомство с этой темой как можно более интересным, а помогут ориентироваться в данной тетради наши значки-подсказки:




– вопросы для устного обсуждения;



– задания, которые подразумевают творческую деятельность;



– задания, выполняя которые, надо сначала подумать, а затем сочинять, писать стихи, песни, сказки или рисовать;



– коллективная работа, дополнительные задания повышенной трудности;



– задания, на которые необходимо обратить особое внимание.

*Желаем удачи!*

# Традиции мужского башкирского костюма

Ты уже знаешь, что одежда служит практическим целям: греет, защищает; оформляет, украшает фигуру человека; создает его образ, стиль; говорит о положении человека в обществе. В течение нескольких веков складывались свои характерные особенности в одежде, и люди строго придерживались этнических традиций.

## Задания




Нарисуй мужской образ в башкирском народном костюме. Придуманый тобой образ должен рассказать о намерениях твоего героя.




С помощью каких средств художники, писатели рассказывают о своих героях?

Ты помнишь, как называются музыкальные инструменты, которые изображены на картинках?





A large, empty rectangular area in the center of the page, intended for writing or drawing.




# Традиции женского башкирского костюма

## Задания

? Вспомни и назови детали костюма (см. рисунок справа):


- а) все ли детали костюма входят в данный вид костюмного комплекса?
- б) подумай, кто бы мог носить такой костюм: девочка, девушка, бабушка?



Образ женского башкирского костюма ты можешь сделать в технике аппликации. Вначале разложи лоскутки, подобрав по цвету. Тесьму, ленту, монетки или паетки можно приклеить клеем ПВА.



Попробуй сделать куклу в национальном костюме.




# Мужская праздничная рубаша

## Задания



Вспомни и назови детали костюма:

- все ли детали костюма входят в данные виды костюмного комплекса?
- определи, кто бы мог носить такую одежду: мальчик, юноша, мужчина или дедушка.
- в чем отличие башкирской рубахи от русской?





Преобразуй данные виды костюмов в образы, используй в рисунках различные виды воротников.

### Разные виды воротников







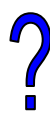

# Мужской головной убор – тубетейка (тубэтэй)

## Задания





Составь эскиз мужского головного убора – тубетейки. Тубетейку из бархата можно украсить бисером, как показано на рисунке. Попробуй сделать такой подарок.

Нарисуй своих друзей в этом головном уборе.



Какие головные уборы ты знаешь еще?






# Традиции уральской башкирской вышивки. Платок-накидка (кушьяулык)

## Задания




Какая цветовая гамма преимущественно используется в башкирской вышивке?

1. Создай различные эскизы платков, накидок.
2. Придумай свой вариант орнамента и изобрази его на свободном поле листа.
3. Укрась вышивкой по своему эскизу платок для своей бабушки.



Прими участие в устройстве выставки лучших работ.





# Вышивка для украшения одежды

## Задания




1. Перечисли известные тебе виды швов. Какие из них используются в традиционной башкирской вышивке?

2. Какими еще способами, кроме вышивки, украшались элементы национальной башкирской одежды?




1. Создай эскиз узора для вышивки фартука или ленты.

2. Укрась традиционной башкирской вышивкой ленту, повязку или оборки платья.





A large, empty rectangular area in the center of the page, bounded by a black frame, intended for writing or drawing.

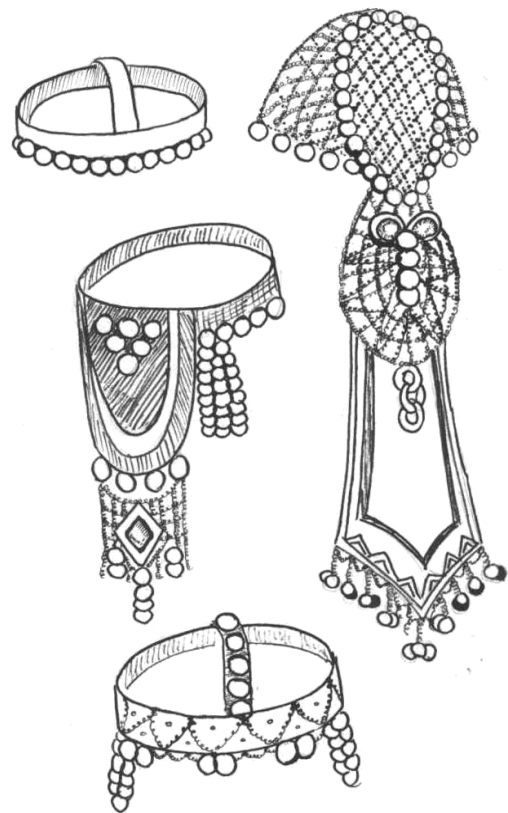


# Башкирские женские головные уборы

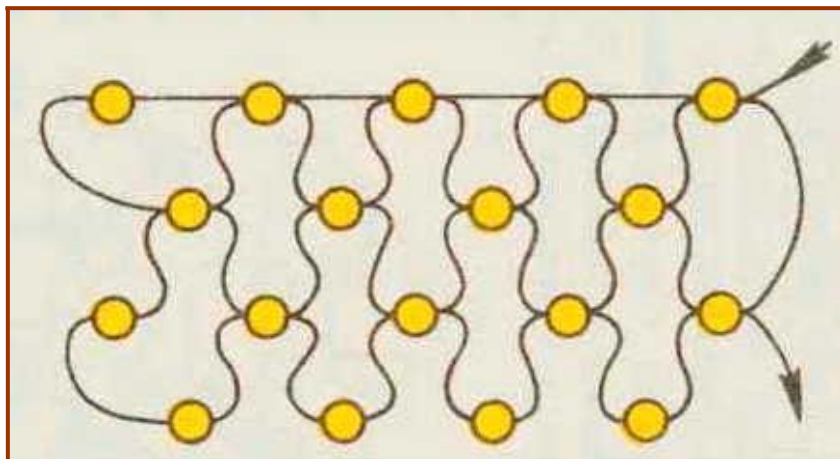
## Задания




1. Вспомни названия традиционных башкирских женских головных уборов. Сделай рисунки и подпиши их.
2. В каких литературных произведениях тебе встречались их названия или описания?



1. Используя традиционные цветовые сочетания, характерные для башкирских женских головных уборов, создай эскиз понравившегося головного убора.
2. По приведенной ниже схеме выполни в технике бисероплетения головную повязку (для куклы или для себя), используя мотивы народного башкирского орнамента.







## Кашмау (чепец из коралловой сетки с серебряными подвесками)

### Задания





Составь эскиз головных уборов из бисера для себя или своей куклы.



Сделай себе головные уборы «кашмау» или «такью» и укрась монетами.





# Башкирские женские нагрудные украшения

## Нагрудник (Яга)


Башкирские женщины носили очень много украшений. «Самая красивая невеста та, которую жених не может поднять» – говорят предания. Украшения носили на голове, шее, груди, руках, даже на каждом пальце. Они изготавливались из серебра, кораллов, бисера, монет, с применением вставок из бирюзы, сердолика, цветного стекла.



## Задания



Составь эскиз своего украшения или украшения для своей куклы. Сделай себе нагрудник или накосник, или колечки с монетами. Для этого тебе нужны иголка, нитки, лоскуток красной ткани, тесьма, бисер, паетки или монетки.



# Ювелирные украшения

Ювелирные украшения – это, прежде всего, обереги от злых духов, от сглаза, порчи. Украшения из уральского камня: яшмы, родонита, агата, халцедона и др. в серебряном обрамлении несли защитную, исцеляющую функцию.

## Задания






Представь себя художником-ювелиром.

Составь эскиз своего украшения или украшения для своей куклы. Сделай себе колечки с монетками.



Надень колечки на пальчики и под музыку делай плавные, ритмичные движения, чтоб у тебя зазвенели все монетки на пальчиках.





# Старинная обувь (сарык, ката)

Башкирские мастерицы славились изготовлением нарядной обуви с белыми суконными голенищами, украшенными на заднике аппликацией. Называли такую обувь «сарык» или «ката».


## Задания




Как называется представленный вид обуви? Из какого материала его изготавливали?



Внимательно рассмотри узоры и придумай свой вариант обуви. Укрась голенище обуви красивым узором.







# Сказочные и реальные образы

В костюме все напоминает о красоте родной земли, цветущих лугов, огненных закатов и о ее обитателях. А в сказках реальные или несуществующие животные обычно ходят на двух ногах, говорят, носят одежду.

## Задания





Придумай свою сказку, используя смешные изображения животных, представленных на картинках.




Нарисуй сказочные или реальные образы животных в одежде и украшениях.




Сочини свою сказку.





A large, empty rectangular area in the center of the page, intended for writing or drawing.



# ТВОЯ КУКЛА

Предлагаем тебе сделать куклу, с которой можно поиграть, но которую также можно использовать как динамическую таблицу для игры «Школа». Придумай имя для своей куклы. Мою куклу зовут Сулпан (см. рисунки на следующих страницах).


## Задания



1. Вырежи по контуру рис. 1 и 2.
2. На рис. 2 аккуратно прорежь отверстия, отмеченные пунктиром.
3. С помощью степлера соедини рис. 1 и рис. 2 в левом верхнем углу таким образом, чтобы рис. 2 находился поверх рис. 1.
4. Затем аналогичным образом вырежи рис. 3.
5. Отрежь нижнюю часть рисунка по пунктирной линии.
6. Соедини левый верхний угол рис. 3 с отметкой рис. 3 на рис. 2.
7. С помощью степлера соедини рис. 2 и 3.
8. Аналогичным образом изготовь вариант традиционного башкирского мужского костюма.
9. Придумай камзол для куклы. Для украшения головного убора используй паетки, бисер, как показано на рисунках 2 и 4.




*Рис. 1*





*Рис. 2*






*Рис. 3*



*Рис. 4*



# Танцующие красавицы

Танцевальное искусство – это одно из древнейших проявлений народного творчества. У каждого народа сложились свои национальные танцевальные традиции.


## Задания




Нарисуй танцующих красавиц. Прояви воображение, наблюдательность, внимание. Их движения должны быть плавные, ритмичные, изящные (см. рис. внизу). Придумай название танца, который исполняет твоя красавица.




В свободное от рисования время придумай танец для праздника.







A large, empty rectangular area in the center of the page, intended for writing or drawing.



# Образ природы в наряде красавиц


Ты уже знаешь, что в литературе времена года представлены в образах девушек-красавиц (Козһылыу, Карһылыу, Язһылыу, Йэйһылыу).

## Задания



Нарисуй девушек-красавиц, олицетворяющих Времена года.





# Свадебные наряды

Свадьба – это особый праздник, насыщенный множеством обрядов. Свадьба – это переезд невесты из дома родителей в дом жениха, обмен подарками, пир. Чем больше украшений, тем больше защищена невеста от людского глаза.

## Задания




Попытайся определить, к какому времени относятся свадебные наряды, изображенные на фотографиях.



Представь себя художником-модельером и разработай новый современный наряд для жениха и невесты с особенностями национальных традиций башкирского костюма.





# Современные наряды для тебя

Представь себя художником-модельером! Предлагаем тебе разработать для себя современные образцы костюмов с элементами башкирского орнамента.

## Задания





Нарисуй эскиз своего будущего костюма.




Скоро праздник! Создай свой наряд. Пусть тебе помогут мама, бабушка, сестра или подруга.



Разучи стихи Рамазана Шагалеева.





# Башкирский фольклорный праздник

*Дорогой друг!*

Сегодня у нас последнее занятие, посвященное изучению башкирской культуры. Мы очень надеемся, что тебе было интересно узнать много нового о башкирском народе и его культурном наследии.



На этом занятии мы проведем большой фольклорный праздник, но, чтобы праздник состоялся, нужно всем вместе его приготовить: написать сценарий, оформить кабинет. Выбери задание из предложенных ниже.

*Желаем удачи!*

## Задания




1. Оформите класс (используйте репродукции, свои последние работы, организуйте выставку любимых книг известных писателей, поэтов).
2. Разучите народные башкирские песни, стихи.
3. Подготовьте и проведите традиционные для таких праздников игры и состязания.
4. Проведите конкурс на лучший сценарий праздника, на лучшую оформительскую идею.
5. Разучите и исполните башкирские народные танцы.
6. Приготовьте народные костюмы и проведите конкурс на лучший костюм и лучший рисунок или поделку.





Изобрази свою идею.





# Дорогой друг!




*Вот и закончилось наше знакомство  
с некоторыми этнокультурными  
особенностями башкирского народа.*

*Используя наши советы, выполняя  
творческие задания, ты много узнал  
об особенностях башкирского  
народного костюма.*

*Не забывай наших советов!*

*В следующей тетради ты узнаешь  
об этнокультурных особенностях  
других народов, проживающих  
на Южном Урале.*

**ДО НОВОЙ ВСТРЕЧИ!**



## *К учителям и родителям*

Предлагаемое пособие «Башкирский народный костюм» из серии «Познай этнокультуру родного края» содержит яркие творческие задания, которые позволяют развивать художественно-творческие способности детей. Если им помочь правильно выполнять эти задания, то результат будет позитивным. Для этого необходимо подбирать музыкальный ряд (народные башкирские мелодии) и организовывать деятельность в игровой форме.

Предлагаемые творческие задания акцентируют внимание не только на изучении элементов костюмного комплекса, но и на профессиональной деятельности художника и исполнительском мастерстве. Ребенок одновременно может себя представить и художником-ювелиром, и художником-модельером, и певцом, и танцором.

Тетрадь творческих заданий и учебник «Основы этнокультурологии» для учащихся начальной школы составляют единый учебный комплекс.

Кроме того, данное пособие может быть предложено иллюстративным материалом к урокам изобразительного искусства и художественного труда при изучении национально-регионального компонента.

Содержательная целостность и последовательность творческих заданий помогут обеспечить положительные эмоциональные контакты с этнокультурой башкирского народа как детям данной национальности, так и детям других национальностей.

Данное пособие является важнейшим средством для приобщения детей к этнокультурным особенностям народов многонационального Южного Урала, воспитания у детей толерантного отношения и чувства любви к своей Родине.

Учебное издание

*Вертякова Эльвира Фаритовна*

**БАШКИРСКИЙ НАРОДНЫЙ КОСТЮМ**  
**Тетрадь творческих заданий**  
**по художественно-творческой деятельности**

Редактор О.С. Савельева

Издательство Челябинского государственного  
педагогического университета  
454080 г. Челябинск, пр. Ленина, 69

ISBN 978-5-85716-779-3

Объем 2,0 уч.-изд. л. Подписано в печать 28.11.2008.  
Тираж 500 экз. Формат 60×84/8. Бумага типографская  
Заказ №897

Отпечатано с готового оригинал-макета в типографии ЧГПУ  
454080 г. Челябинск, пр. Ленина, 69