

Федеральное агентство по образованию
Государственное образовательное учреждение
высшего профессионального образования
«Челябинский государственный педагогический университет»

Э.Ф. Вертякова

Татарский народный КОСТЮМ

Тетрадь творческих заданий
по художественно-творческой
деятельности

Челябинск 2008

УДК 745: 902.7
ББК 85.126.6: 63.52
В 35

Вертякова Э.Ф.

Татарский народный костюм: тетрадь творческих заданий по художественно-творческой деятельности / Э.Ф. Вертякова. – Челябинск: изд-во Челяб. гос. пед. ун-та, 2008. – 50 с. – (Серия «Познай этнокультуру родного края»).

ISBN 978-5-85716-781-6

Тетрадь творческих заданий «Татарский народный костюм» из серии «Познай этнокультуру родного края» создана для изучения этнокультурных особенностей народов Южного Урала. Первая тетрадь – «Башкирский народный костюм», третья тетрадь – «Костюмы народов Южного Урала».

Тетрадь творческих заданий и учебник «Основы этнокультурологии Южного Урала» составляют единый учебный комплекс для учащихся начальной школы.

В тетрадь включены особые задания, для выполнения которых ученику необходимы не только гуашь, кисти и графические материалы, но и цветные нитки, тесьма, бисер, ткань, паетки, монетки и т.д. Выполняя задания, сочиняя стихи, песни, сказки, загадки, учащиеся смогут развить свои творческие способности.

Данная тетрадь может быть использована на уроках изобразительного искусства, художественного труда, в кружковой деятельности и в учреждениях дополнительного образования. Тетрадь может быть использована и как наглядный материал при изучении национально-регионального компонента в поликультурной системе образования.

Рецензенты:

А.Ф. Аменд, доктор педагогических наук, профессор ЧГПУ

В.Г. Камалетдинов, доктор педагогических наук,
профессор Урал ГУФК

ISBN 978-5-85716-781-6

© Э.Ф. Вертякова, 2008

© Издательство Челябинского государственного педагогического университета, 2008



Дорогой друг!

Ты держишь в руках тетрадь из серии «Познай этнокультуру родного края». Ты уже знаешь о том, что в нашем регионе, на Южном Урале, проживают разные народы. Несмотря на то, что у нас разный цвет глаз и волос, мы очень любим свой родной край, и все желаем мира, добра друг другу.

Тетрадь творческих заданий «Татарский народный костюм» поможет тебе глубже узнать культуру татарского народа, обычаи, традиции, передающиеся от поколения к поколению.

Помогать ориентироваться в тетради тебе будут наши значки-подсказки, с которыми ты уже знаком:




– вопросы для устного обсуждения;



– задания, которые подразумевают творческую деятельность;



– задания, выполняя которые, надо сначала подумать, а затем сочинять, писать стихи, песни, сказки или рисовать;



– коллективная работа, дополнительные задания повышенной трудности;



– задания, на которые необходимо обратить особое внимание.

Желаем удачи!

Древние корни женского татарского костюма

Задания


? Рассмотрни внимательно рисунки, гравюры и ответь на вопросы: к какому периоду относятся события на изображениях, как ты определил?



Сочини свою композицию, где главной героиней будет данный на рисунках образ.



Как зовут главную героиню, представленную на изображениях? Почитай или попроси почитать произведения о ней.



Традиции мужского татарского костюма

Задания



Что означает слово «традиция»?




С помощью каких средств художники, писатели рассказывают о своих героях?



Нарисуй мужской образ.

Придуманный тобой образ должен рассказать о намерениях твоего героя.





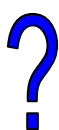
Традиции женского татарского старинного костюма

Задания



Посмотри на рисунки.


Какие детали одежды входят в ансамбль костюма? К какому периоду можно отнести эти костюмы?




Носили ли такую одежду в вашем районе?
Чем отличаются костюмы друг от друга?



Нарисуй свой образ.





Традиции женского татарского костюма

Задания




Вспомни и назови детали костюма:

- все ли детали костюма входят в данный вид костюмного комплекса?
- подумай, кто бы мог носить такой костюм: девочка, девушка, бабушка?



Посмотри внимательно на картинки и создай образ в татарском костюме в технике коллаж (приклеивание, наклейка). Для создания образа способом наклеивания плоских или объемных материалов тебе нужно приготовить цветную бумагу, ткань, тесьму, ленты, монеты, фольгу и др.). Нарисуй лицо и руки, детали костюма сделай из ткани. Вначале разложи лоскутки, подобрав их по цвету, затем приклей на бумагу клеем ПВА, вырежи и укрась.



Разнообразие женского костюма

Задания




В чем отличие данных костюмов?
В какой исторический период могли носить такую одежду?



Придумай эскиз головного убора. Составь к нему узор. Можно попробовать сделать куклу в национальном костюме.





Мужская праздничная одежда

Задания

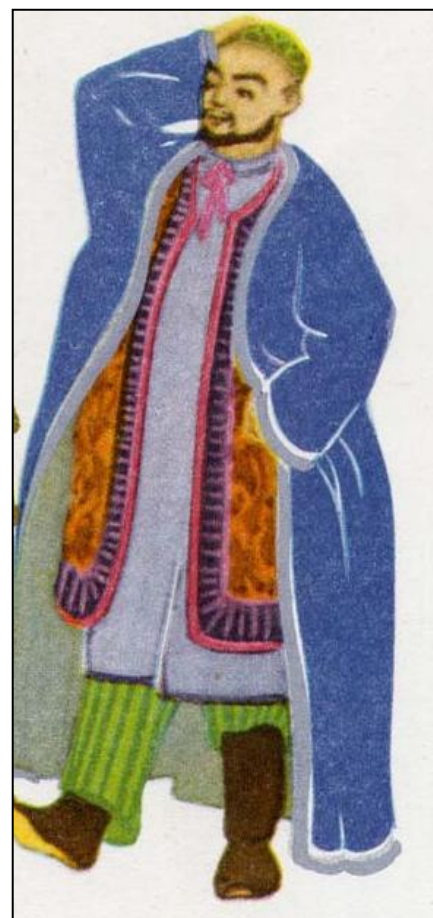



Вспомни и назови детали мужского костюма.
Ответь на вопросы:

- а) все ли детали костюма входят в данные виды костюмного комплекса?
- б) определи, кто бы мог носить такую одежду: мальчик, юноша, мужчина или дедушка?



Придумай свою композицию, главный герой которой одет в национальный костюм.





Головной убор – тубетейка (тубэтэй)

Задания




Составь эскиз головного убора – тубетейки. Тубетейку из бархата можно украсить бисером, вышивкой, как показано на рисунках. Попробуй сделать такой подарок. Можешь нарисовать своих друзей в этом головном уборе.



Какие головные уборы ты знаешь еще? В чем отличие мужских тубетеек от женских?



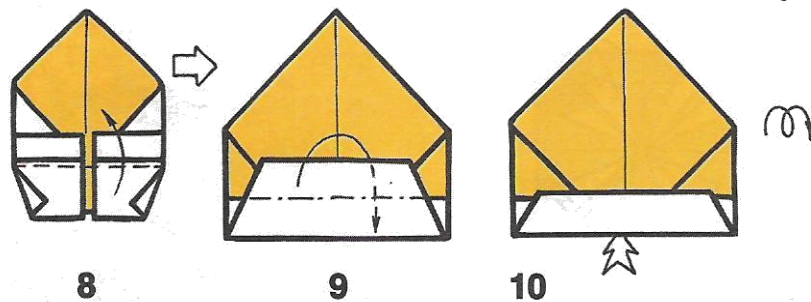
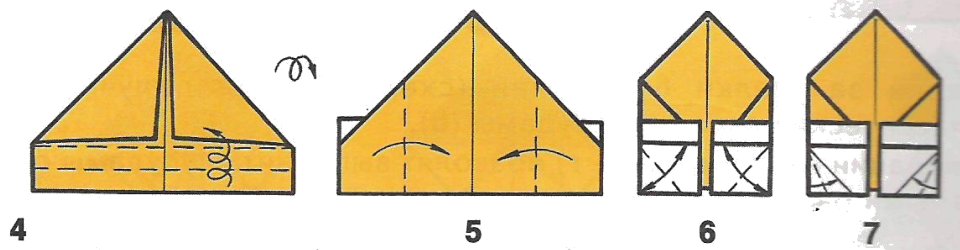
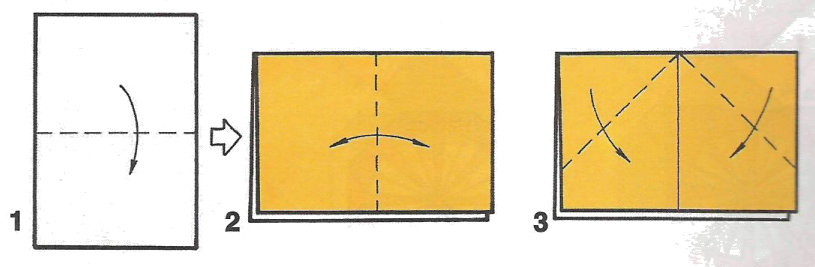


СДЕЛАЙ САМ

Головной убор



1. Рассмотрите внимательно схему.
2. Сделайте, складывая бумагу, головные уборы больших размеров.
3. Калфак или тюбетейку можно выполнить по данной схеме с некоторыми изменениями на последних этапах.
4. На последних этапах проявите творчество и фантазию.






УЧИМСЯ ВЫШИВАТЬ

Ты знаешь, что татарские женщины знали более 200 способов вышивания. Научись вышивать самыми простыми способами.

Задания


Вышивание крестом


Этапы работы:



Вышивание тамбуром

Этапы работы:






Нарисуй узор по клеткам

Калфак для девочки

Головные уборы делали разными способами: шили, вязали, плели. Украшали вышивкой, узорами из лент, тесьмой, бусами, монетами и т.д. (см. рисунки).





Придумай вышивку для калфака



Используя наши советы, сделай красивый головной убор для куклы или для себя в одной из названных техник.

Женские головные уборы

Задания




В какой технике украсили этот вид калфака?


Из каких материалов сделаны украшения?



Сделай калфак из бумаги. Укрась его в технике ушковой аппликации (см. рисунок на следующей странице).



Ушковая аппликация



1. Выполни из бумаги форму «лягушка».
2. Перелистывая сектор вправо, одновременно подними вверх лепесток по намеченным линиям сгиба.
3. Раскрой пальцами каждый лепесток и отогни вниз внутреннюю часть.
4. Приклей цветы клеем ПВА на нарисованную форму калфака и укрась бусинками, бисером.

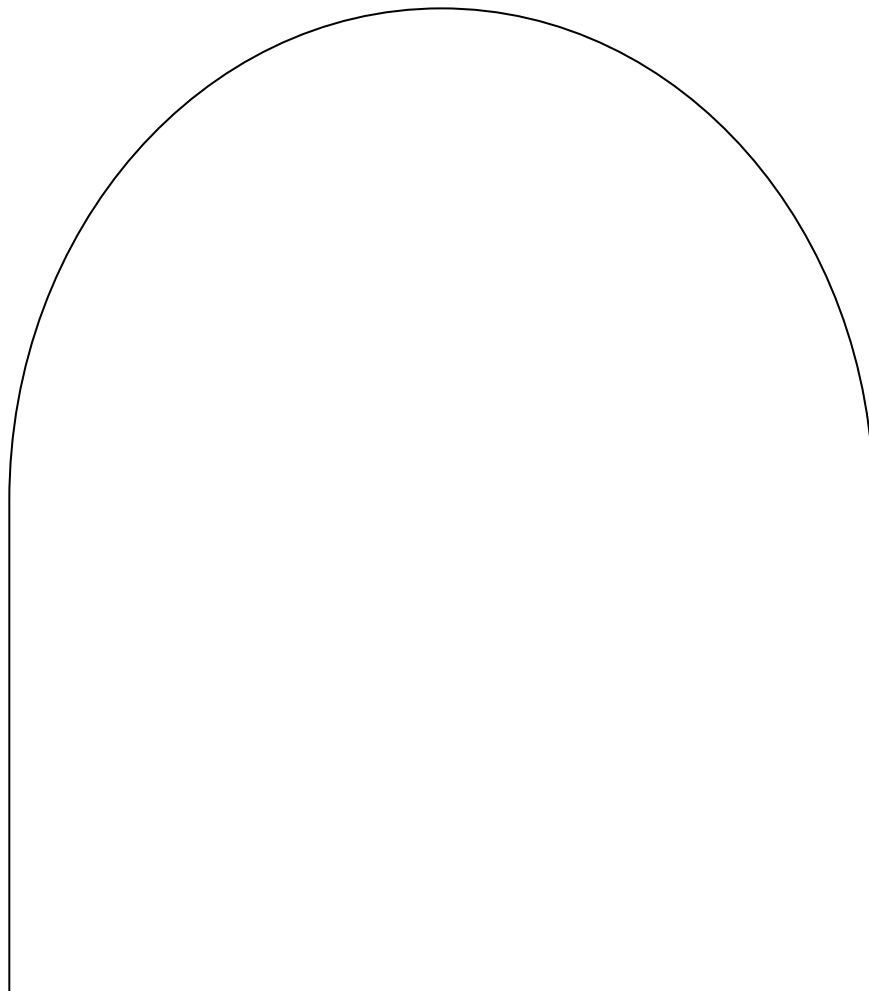
Золотые узоры калфака

Задания






Нарисуй красивый растительный орнамент для головного убора, вышей его золотой нитью и укрась кистями.





*Сделай вышивку
для калфака
золотыми нитками*


Современные мужские наряды




Задания



Нарисуй узор для рубашки или сплети ремешок.



Работа с кожей (ремень)



1. Подбери для работы тонкую кожу или замшу, которую легко разрезать ножницами. Отверстия можно пробить дыроколом.
2. Сделай картонный шаблон и вырежи несколько кружочков кожи одного цвета и столько же другого цвета.
3. Пробей отверстия дыроколом в заданном месте.
4. Вырежи кожаную ленту длиной в обхват твоей талии.
5. Последовательно пропускай ленту через кружочки, наложенные один на другой.

Украшения одежды

Задания



Какая цветовая гамма преимущественно используется в татарской национальной вышивке?



Нарисуй различные виды фартуков.

Придумай свой вариант орнамента и изобрази его на свободном поле листа.

Укрась вышивкой по своему эскизу фартук для своей бабушки или сестры.





Прими участие в устройстве выставки лучших работ.



2



1



*Придумай рисунок
для фартука*

Национальная обувь

Задания




Как называется представленный на рисунках вид обуви?

Из какого материала изготавливали такую обувь?



Внимательно рассмотри узоры и придумай свой вариант обуви. Укрась голенище обуви красивым узором.





Татарские женские нагрудные украшения

Нагрудник (Яга)

Татарские женщины носили очень много украшений. Среди них был нагрудник (см. рисунок). Он изготовлялся из серебра, кораллов, бисера, монет, с применением вставок из бирюзы, сердолика, цветного стекла.

Задания



Составь эскиз своего нагрудного украшения или украшения для своей куклы. Сделай себе нагрудник или накосник. Для этого тебе нужны иголка, нитки, фольга, бусинки, бисер, клей.





Ювелирные украшения

Задания



Составь эскиз украшения для себя или украшения для своей куклы. Представь себя художником-ювелиром и сделай в подарок ожерелье или пряжку для ремня. Используй цветную бумагу, фольгу, клей.



Почему в старину носили так много украшений?



2



Танцующие красавицы



Задания




1. Нарисуй танцующих красавиц. Движения должны быть плавные, ритмичные, изящные.
2. Выполняя задание, прояви воображение, наблюдательность, внимание.



1. Придумай название танца, который исполняет твоя красавица.
2. В свободное от рисования время придумай танец для праздника.






Современные наряды для тебя

Представь себя художником-модельером! Предлагаем тебе разработать современные образцы костюмов с элементами татарского орнамента.

Задания



1. Нарисуй эскиз своего будущего костюма.
2. Скоро праздник! Создай свой наряд. Пусть тебе помогут мама, бабушка, сестра или подруга.




Разучи современные татарские песни и стихи.









Вышивка



Задания



1. Рассмотрите внимательно представленные фрагменты.
2. Какие художественные промыслы здесь представлены.
3. Напишите ответ на следующей странице.





OTBET

1. _____
2. _____
3. _____
4. _____
5. _____
6. _____
7. _____
8. _____

Сказочные животные

Художник Т.Г. Хажиахметов одел героев сказок в национальный костюм.



Задания



Прочитай сказки про животных.
Придумай свою сказку.



Нарисуй героев своей сказки. Выполни рисунок фломастерами или гелевой ручкой.



Отгадай кроссворд

"Татарский костюм"

1. Напиши название вида одежды.



2. Как называется украшение?



3. Туникообразное казанское п...



4. Как называется татарский жилет?



5. Украшение для рук из серебра.



6. Какое украшение вплетали в волосы девушки?



7. Название данного вида головного убора



8. Название сапог.



9. Как называют мастериц, вышивающих золотом?



10 Из какого материала изготавливали обувь?



11. Как называется вид аппликации?



12. Самый распространенный материал для украшения головных уборов.



13. Как называется узор на фартуках?



14. Название данного вида головного убора.



15. Украшение для сапог из кожи называется ...



Татарский фольклорный праздник


Дорогой друг!

Сегодня у нас последнее занятие, посвященное изучению татарской культуры. Мы очень надеемся, что тебе было интересно узнать много нового об особенностях татарского костюма и технологии изготовления некоторых элементов.

На этом занятии мы проведем большой фольклорный праздник, но чтобы праздник состоялся, нужно всем вместе его приготовить: написать сценарий, оформить кабинет. Выбери задание из предложенных ниже.

Желаем удачи!

Задания



1. Оформите класс (используйте репродукции, свои последние работы, организуйте выставку любимых книг известных писателей, поэтов).
2. Разучите народные татарские песни, стихи.
3. Разучите и исполните татарские народные танцы.



1. Подготовьте и проведите традиционные для таких праздников игры и состязания.
2. Проведите конкурс на лучший сценарий праздника, на лучшую оформительскую идею.
3. Приготовьте народные костюмы и проведите конкурс на лучший костюм, лучший рисунок или поделку.



Дорогой друг!

Вот и закончилось наше знакомство с этнокультурными особенностями татарского народа. Используя наши советы, выполняя творческие задания, ты много узнал об особенностях татарского народного костюма.

Не забывай наших советов!

В следующей тетради ты узнаешь об этнокультурных особенностях других народов, проживающих на Южном Урале.

ДО НОВОЙ ВСТРЕЧИ!



К учителям и родителям

Предлагаемое пособие «Татарский народный костюм» из серии «Познай этнокультуру родного края» содержит яркие творческие задания, которые позволяют развивать различные художественно-творческие способности детей. Если им помочь правильно выполнять эти задания, то результат будет позитивным. Для этого необходимо подбирать музыкальный ряд (народные татарские мелодии) и организовывать деятельность в игровой форме.

Предлагаемые творческие задания акцентируют внимание не только на изучении элементов костюмного комплекса, но и на профессиональной деятельности художника и исполнительском мастерстве. Ребенок одновременно может себя представить и художником-ювелиром, и художником-модельером, и певцом, и танцором.

Тетрадь творческих заданий и учебник «Основы этнокультурологии народов Южного Урала» для учащихся начальной школы в своем содержательном единстве составляют учебный комплекс.

Данное пособие может быть предложено иллюстративным материалом к урокам изобразительного искусства и художественного труда при изучении национально-регионального компонента.

Значимость данного пособия в том, что представленный иллюстративный материал включает костюмы татарского народа со времен ханского периода до сегодняшних дней.

Содержательная целостность и последовательность творческих заданий помогут обеспечить положительные эмоциональные контакты с этнокультурой татарского народа, как детям данной национальности, так и детям других национальностей.

Данное пособие является важнейшим средством для приобщения детей к этнокультурным особенностям народов многонационального Южного Урала, воспитания у детей толерантного отношения и чувства любви к своей Родине.

Учебное издание

Вертякова Эльвира Фаритовна

ТАТАРСКИЙ НАРОДНЫЙ КОСТЮМ
Тетрадь творческих заданий
по художественно-творческой деятельности

Редактор О.С. Савельева

Издательство Челябинского государственного
педагогического университета
454080 г. Челябинск, пр. Ленина, 69

ISBN 978-5-85716-781-6

Объем 2,5 п.л. Подписано в печать 27.06.2008.

Тираж 500 экз. Формат 60х 84/8. Бумага типографская

Заказ №898

Отпечатано с готового оригинал-макета в типографии ЧГПУ
454080 г. Челябинск, пр. Ленина, 69